

Manual de acesso a área do condômino.

1. Acesse o link www.cr.cnt.br
2. Clique no botão ao lado direito da página “área do condômino”

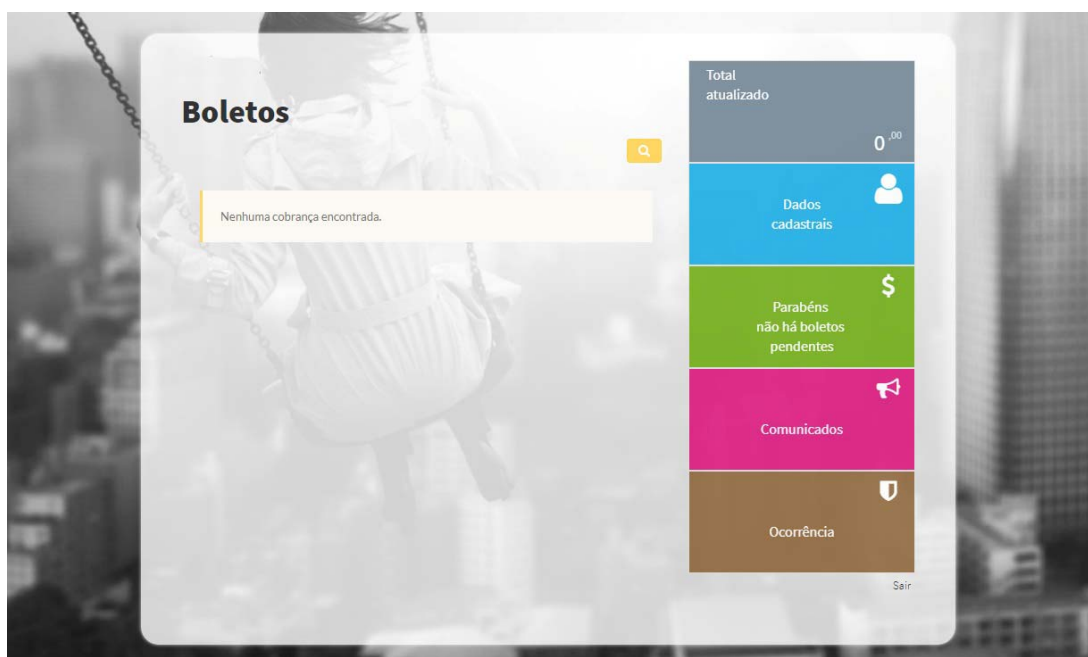


3. Coloque seu e-mail e senha em seus respectivos campos

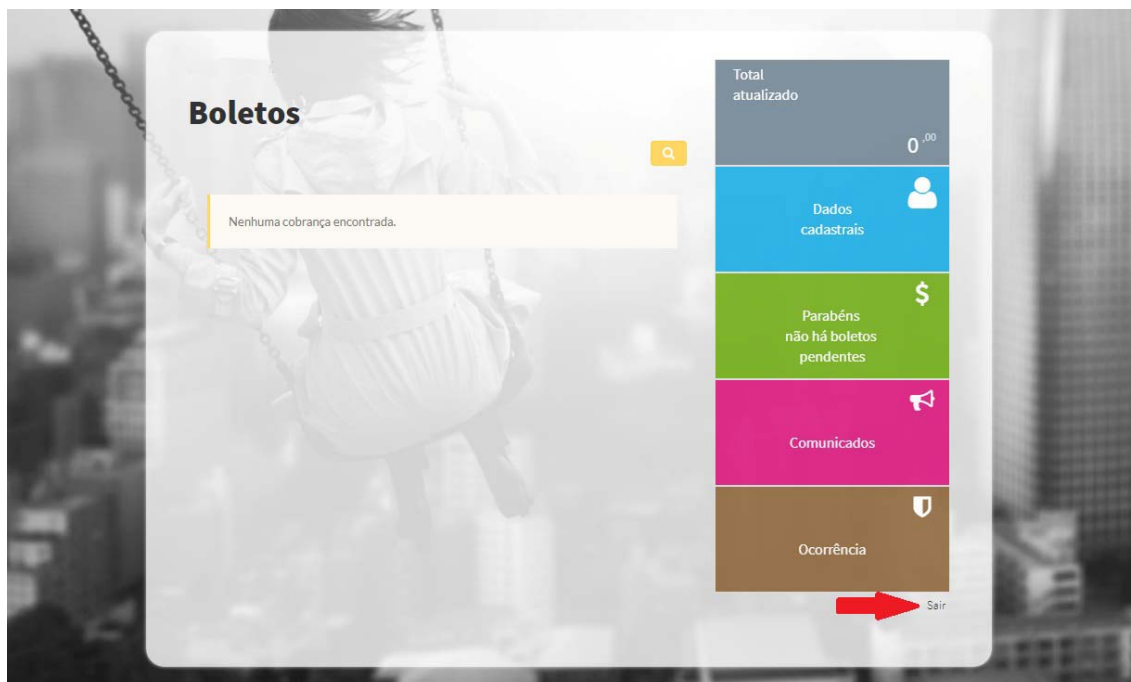


The screenshot shows the login form for the "Área do condômino". It includes the CONT RIO logo, the text "Bem-vindo à Área do condômino", and two input fields for "E-mail" and "Senha". There are red arrows pointing to these fields. Below the input fields, there are links for "Primeiro acesso? Clique aqui" and "Esqueci meu e-mail / senha", and a green "Entrar" button.

4. Pronto você já está acessando a nova área do condômino



5. Lembre-se sempre que ao final de cada acesso é aconselhável clicar em sair para finalizar sua sessão.



Caso seja seu primeiro acesso basta seguir os passos abaixo:

1. Acesse o link para primeiro acesso como na imagem



Bem-vindo à *Área do condômino*

E-mail

Senha

Primeiro acesso? [Clique aqui](#) [Esqueci meu e-mail / senha](#)

2. Preencha com o e-mail no qual você já recebe as notificações do seu condomínio e clique em cadastrar.



Primeiro acesso



Use o mesmo e-mail que você recebe as notificações do seu condomínio.
Nunca recebi e-mail



Você receberá um e-mail para definir sua senha.



Agora é só logar usando o e-mail e a senha que você acabou de criar!

E-mail

[já é cadastrado? Voltar](#)

3. Escolha uma senha e confirme-a em seguida



Primeiro acesso



Use o mesmo e-mail que você recebe as notificações do seu condomínio.
Nunca recebi e-mail




Você receberá um e-mail para definir sua senha.






Agora é só logar usando o e-mail e a senha que você acabou de criar!

[já é cadastrado? Voltar](#)

4. Você verá uma tela informando que o e-mail foi cadastrado com sucesso



Primeiro acesso

-  Use o mesmo e-mail que você recebe as notificações do seu condomínio.
-  Você receberá um e-mail para definir sua senha.
-  Agora é só logar usando o e-mail e a senha que você acabou de criar!

Email cadastrado com sucesso.

Foi enviado um e-mail para "e-mail@exemplo.com.br" com as instruções para confirmação de seu cadastro.

[Voltar ao login](#)

5. Abra seu e-mail e confirme o cadastramento através do link contido nele.



Cont Rio Contabilidade Empresarial e Condominial Ltda.

Confirme seu cadastro

Você está recebendo este e-mail para confirmar seu cadastro no site Cont Rio Contabilidade Empresarial e Condominial Ltda. [Clique aqui](#) para confirmar.

Cont Rio Contabilidade Empresarial e Condominial Ltda.
Avenida 3, 245 - Sala 41 e 42 - Centro - Rio Claro - SP
Fone (19) 3531-8866

Casos de e-mails não cadastrados junto à administradora.

1. Acesse o link para primeiro acesso como na imagem



Bem-vindo à *Área do condômino*

E-mail

Senha

Primeiro acesso? [Clique aqui](#) [Esqueci meu e-mail / senha](#)

2. Clique em “Nunca recebi um e-mail”



Primeiro acesso



Use o mesmo e-mail que você recebe as notificações do seu condomínio.

Nunca recebi e-mail



Você receberá um e-mail para definir sua senha.



Agora é só logar usando o e-mail e a senha que você acabou de criar!

E-mail

[Já é cadastrado? Voltar](#)

3. Preencha o campo com os dados necessários (utilizando pontos e traços onde necessário) e clique em “Não sou um robô”, depois siga as instruções na tela.



Esqueci meu e-mail

Se você esqueceu seu e-mail cadastrado, informe seu CPF ou CNPJ para que possamos auxiliá-lo a encontrar seu cadastro.

CPF ou CNPJ

Não sou um robô 
reCAPTCHA
Privacidade - Termos

[Voltar para a tela de login](#)